



## ***Vom Rennsport inspiriert***

Die TT-R110E gehört zur führenden Yamaha-TT-R-Baureihe, die für junge unerfahrene Fahrer oder Aufsteiger von der TT-R50E maßgeschneidert ist.

Die Farbgebung in Racing Blue erinnert an die YZ-Rennmaschinen, die schon etliche Siege in der Moto-Cross-Weltmeisterschaft errungen haben. Für leichtes Handling und reichlich Komfort sorgen lange Federwege vorn und hinten.

Sowohl Piloten mit Erfahrung als auch Einsteiger werden den sanften, aber kräftigen Leistungseinsatz des Viertakters mit 110 ccm lieben, zumal sie mit den halbautomatischen Vierganggetriebe das Motorpotential nutzen können, ohne selbst die Kupplung bedienen zu müssen.

- 110 ccm 4-Takt-Funbike im Motocross-Style
- Für Anfänger und Aufsteiger von der TT-R50E.
- Einfach zu schaltendes Vierganggetriebe mit Halbautomatik.
- Racing Blue-Anbauteile im Moto-Cross-Stil.
- Zündschloss mit Schlüssel für mehr Eltern-Kontrolle.
- Off-Road-Radaufhängungen mit langen Federwegen.
- 3 Monate Garantie
- Ohne Straßenzulassung



***Yamaha Bikes für den  
Nachwuchs -  
konsequent den  
richtigen Weg wählen.***

Wenn Sie das Lächeln im Gesicht ihres Kindes sehen, nachdem es eine Runde mit der TT-R50E gedreht hat, werden Sie sicher sein, die richtige Investition in eine Yamaha getätigt zu haben.

Heutzutage verbringen Kinder oft viel zu viel Zeit vor dem Computer. Haben diese Kids erst einmal ein Off-Road-Bike von Yamaha gefahren, werden sie erkennen, dass das richtige Leben mehr zu bieten hat. Zur aktuellen TT-R-Baureihe gehören eine 125er (in Deutschland nicht lieferbar) mit manuellem Vierganggetriebe und ein 110er sowie 50er Modell mit automatischer Kupplung. Alle bieten Fahrspaß pur für die ganze Familie.

Jedes einzelne Bike zeichnet sich durch die hohe Qualität, Zuverlässigkeit und Haltbarkeit aus, für die alle Yamaha-Produkte bekannt sind.





### Viertaktmotor mit 110 ccm und halbautomatischem Getriebe.

Die TT-R110E besitzt einen kräftigen und zuverlässigen Viertaktmotor mit 110 ccm Hubraum, der sanft auf Gasbefehle reagiert und maßgeblich zum Fahrspaß beiträgt. Das halbautomatische Vierganggetriebe dient nicht nur zur optimalen Nutzung der Motorleistung. Mit der Fußschaltung können die Kids auch wichtige Erfahrungen sammeln.



### Federelemente mit langen Federwegen vorn und hinten

Dank der Federelemente mit langen Federwegen vorn und hinten bietet die TT-R beste Geländeeigenschaften und reichlich Komfort. Während vorn die stabile Telegabel 115 mm Federweg bietet, ermöglicht die Hinterradschwinge mit ihrem progressiv arbeitenden Federbein 110 mm Federweg.




### Gut dosierbare Trommelbremsen und Stollenreifen.

<p xmlns="http://www.w3.org/1999/xhtml">Für kraftvolles Verzögern sorgen die Trommelbremsen vorn und hinten. Grobstollige Reifen auf den 14 Zoll bzw. 12 Zoll großen Felgen sorgen für den notwendigen Grip im Gelände.</p>




### Robuste und leichte Anbauteile im Moto-Cross-Stil.

Schon auf den ersten Blick ist die Verwandtschaft mit den in der Moto Cross Weltmeisterschaft siegreichen YZ-Rennmaschinen zu erkennen: Die radikale Linienführung ist verblüffend ähnlich. Außerdem sind die leichten sowie robusten Radabdeckungen und die Tankverkleidungen aus Polypropylen im gleichen traditionellen Racing Blue Farbton gehalten wie die der großen Rennmaschinen.



### Nach vorn geneigter Zylinder und hochverlegte Auspuffanlage.

Der Viertaktmotor mit obenliegender Nockenwelle, nach vorn geneigtem Zylinder, Luftkühlung und 110 ccm Hubraum liegt gut zugänglich und ermöglicht einfache Wartungsarbeiten. Seine Lage trägt auch zur Massenzentralisierung bei, was das Handling verbessert. Dank voluminösem Schalldämpfer läuft die TT-R110E leise, der hochverlegte Auspuff trägt einen Hitzeschutz.




### Viel Fahrspaß, einfache Handhabung.

Mit diesem Bike sollen alle Spaß haben. Deshalb haben wir es so konzipiert, das alle gut zurecht kommen – auch diejenigen, die es warten. Zur einfachen Handhabung für Kids und Eltern tragen viele Details bei: der E- und Kick-Starter, die Halbautomatik, die simple Luftkühlung des Motors und die Trommelbremsen.

Motor	
Motortyp	Luftgekühlt, 4-Takt, OHC, Nach vorn geneigter 1-Zylinder-Motor
Hubraum	110 ccm
Bohrung x Hub	51,0 mm x 54,0 mm
Verdichtung	9,3 : 1
Leistung	/min
Schmierung	Nasssumpf
Gemischaubereitung	Mikuni VM16/1
Kupplung	Ölbad, Fliehkraft-Automatik
Zündung	CDI
Startsystem	Elektro- und Kick-Starter
Getriebe	sequentielles Getriebe, 4-Gang
Sekundärtrieb	Kette

Fahrwerk	
Rahmenbauart	Zentralrohr
Federung vorn	Teleskopgabel
Federweg vorn	110 mm
Lenkkopfwinkel	26°
Nachlauf	60 mm
Federung hinten	Schwinge, Zentralfederbein
Federweg hinten	110 mm
Bremse vorn	1 Scheibe, Ø 95 mm
Bremse hinten	Trommel, Ø 110 mm
Reifen vorn	2.50-14 4PR
Reifen hinten	3.00-12 4PR

Abmessungen	
Gesamtlänge	1.565 mm
Gesamtbreite	680 mm
Gesamthöhe	923 mm
Sitzhöhe	670 mm
Radstand	1.080 mm
Bodenfreiheit	180 mm
Gewicht, fahrfertig, vollgetankt	72 kg
Tankinhalt	3,8 Liter
Öltankinhalt	1,0 Liter

 Racing Blue



### Die sprichwörtliche Yamaha Qualität

Yamaha Mechaniker sind bestens ausgebildet und benutzen modernste Werkzeuge und Hilfsmittel, um eine optimale Service-Qualität für Ihr Yamaha Produkt sicherzustellen. Deshalb empfehlen wir stets einen Yamaha Vertragshändler aufzusuchen, wenn es um Service und Wartung geht.

Yamaha Original Ersatzteile und Zubehörprodukte sind speziell für das jeweilige Yamaha Fahrzeug entwickelt, abgestimmt und getestet. Yamaha empfiehlt Yamalube®. Yamalube® Produkte sind hochwertige Schmierstoffe aus dem Hause Yamaha und optimal auf unsere Motoren abgestimmt. Sie garantieren unter allen Einsatzbedingungen die größtmögliche Leistungsfähigkeit.

Neben funktionellen und modischen Zubehörprodukten bietet Yamaha eine Kollektion hochwertiger und innovativer Fahrerbekleidung an, die sich durch hohen Tragekomfort und maximale Sicherheit sowohl im Gelände als auch auf der Straße auszeichnet. Ein umfangreiches Angebot an Freizeitbekleidung ist ebenfalls Bestandteil des Yamaha Programms. Weitere Informationen finden Sie unter:

<http://www.yamaha-motor.de/accessories/>

[yamaha-racing.com](http://yamaha-racing.com) 



Tragen Sie stets einen Helm, Augenschutz sowie Sicherheitsbekleidung. Yamaha möchte, dass Sie immer sicher fahren, andere Fahrer respektieren und die Umwelt schonen. Yamaha behält sich das Recht vor, technische Daten, Ausstattungsmerkmale und Farben seiner Produkte ohne vorherige Ankündigung zu ändern. Sie können auch gemäß bestimmter Voraussetzungen und Verhältnisse variieren. Für weitere Details kontaktieren Sie bitte Ihren autorisierten Yamaha-Vertragshändler. Über lieferbare Farben informiert Sie Ihr Yamaha Vertragshändler